

Rita med prickat papper

Använd linjal när du ritar!

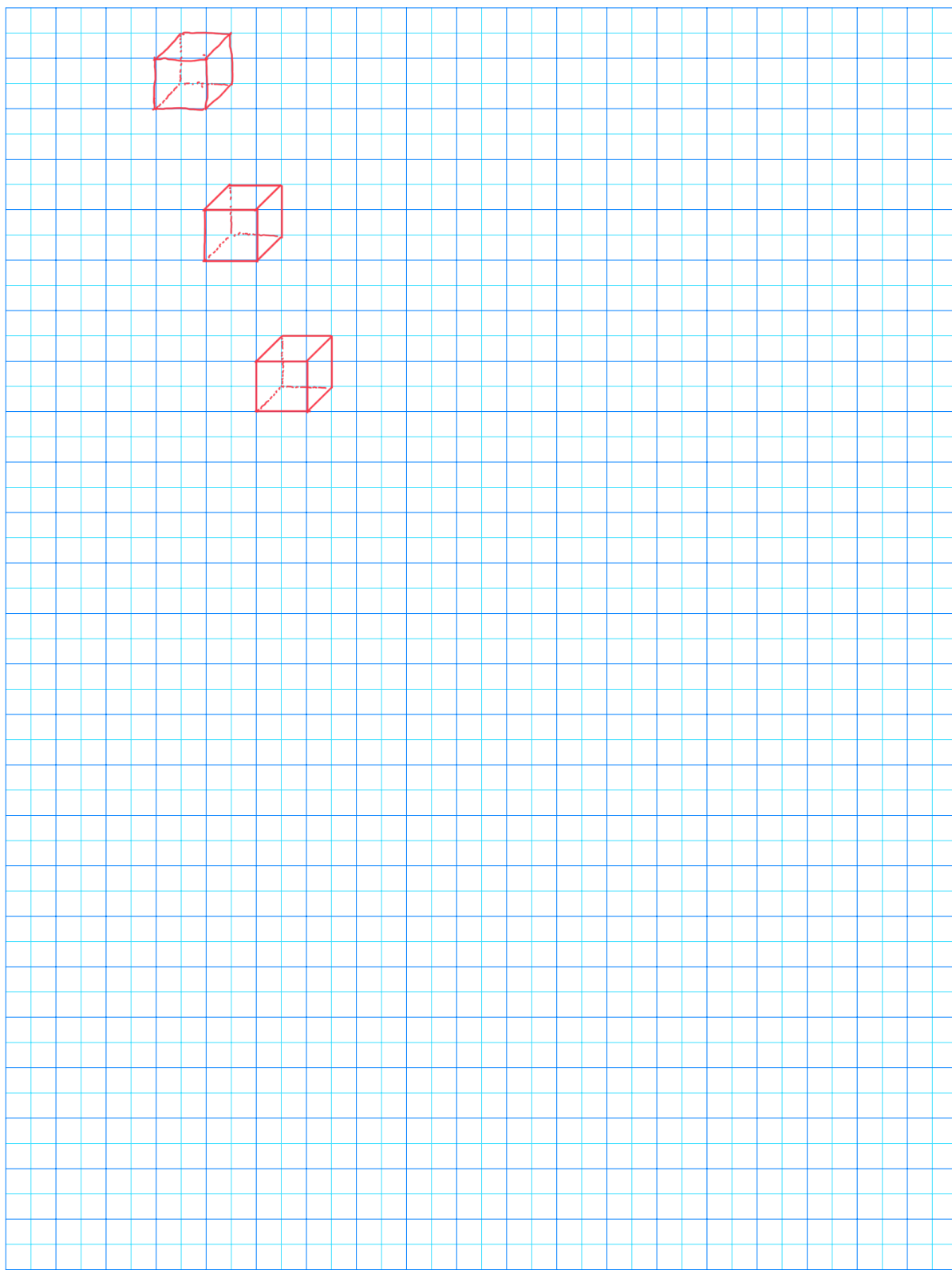
1. Rita av den grå kuben på det prickade papperet. Visa för din lärare.
2. Rita av den gråa rätblocket. Visa för din lärare.
3. Rita av de olika klossarna som finns med i en Soma Cube.



Rita rätblock på rutat papper

Använd linjal när du ritar!


1. Rita av den grå kuben på det prickade papperet. Visa för din lärare.
2. Rita av den gråa rätblocket. Visa för din lärare.
3. Rita av de olika klossarna som finns med i en Soma Cube.



Utvecklad kub

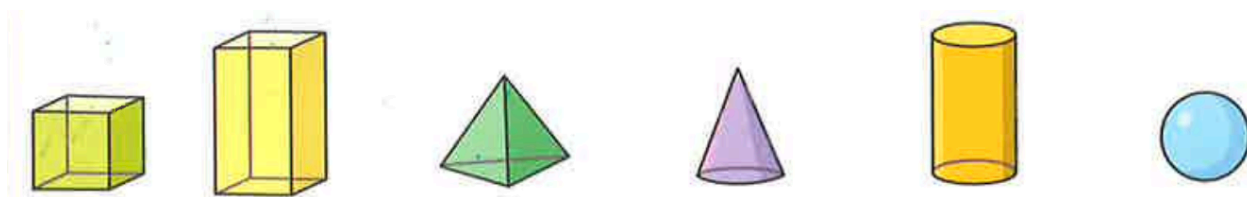
Av sex kvadrater kan du skapa en kub. När du vecklar upp kuben så kan den se ut som ett kors. Hur många andra sätt kan du veckla upp kuben på. Rita upp alla här nedan.

Hur vet du att hittat alla kombinationer?




Geometriska kroppar

1. Vad heter de olika kropparna?



(Bok A, sid 80, 89)

2. Rita ett rätblock och sätt ut hörn, kant och sidoyta.



3. Hur många hörn, kanter och sidoytor har

- a. En kub
- b. Ett rätblock
- c. En tetraed

4. Rita upp en tetraed, en pentaed och en hexaed.

